

RESULTADOS, MENTOR 2019 (Julio/Diciembre 2019)

ANÁLISIS DE CATEGORÍAS

GRÁFICO N°1

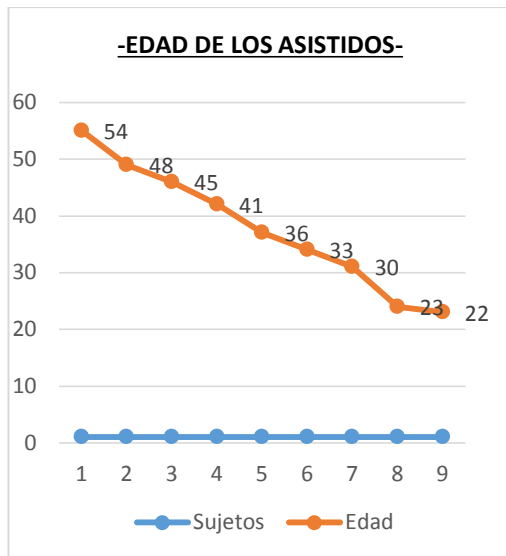
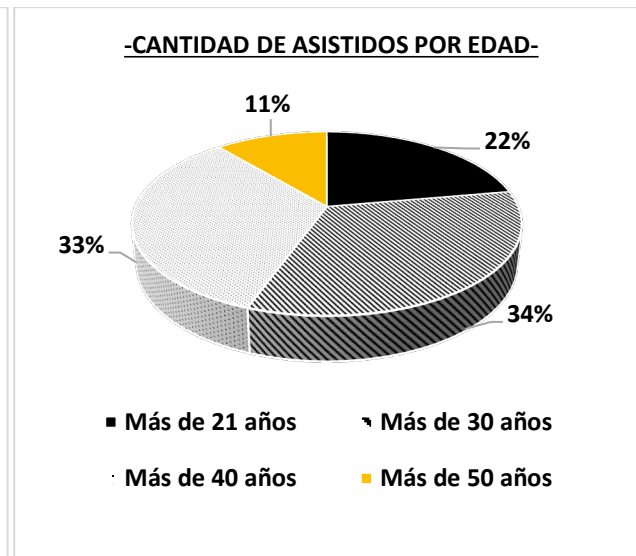


GRÁFICO N°2



Edad	Cantidad de Asistidos	%
Más de 21 años	2	22%
Más de 30 años	3	33%
Más de 40 años	3	34%
Más de 50 años	1	11%
Total	9	100%

1.-CONCLUSIÓN ONG, GRÁFICOS N°1 Y N°2: LOS ASISTIDOS CON MAYOR NECESIDAD DE ORIENTACIÓN SOCIO-LABORAL SON AQUELLOS, QUE SE ENCUENTRAN EN LA FRANJA ETARIA DE ENTRE 30 Y 40 AÑOS. ES DECIR, EL 67% (6), DE LOS ASISTIDOS DE MENTOR 2019.

GRÁFICO N°3

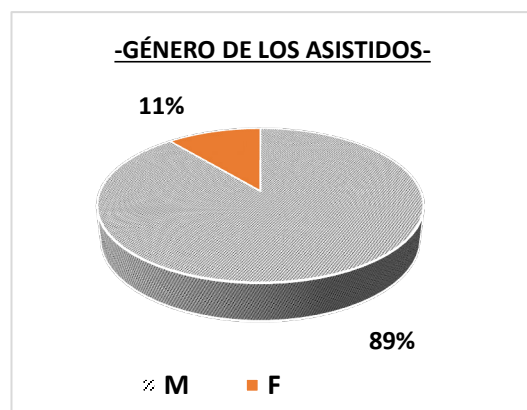

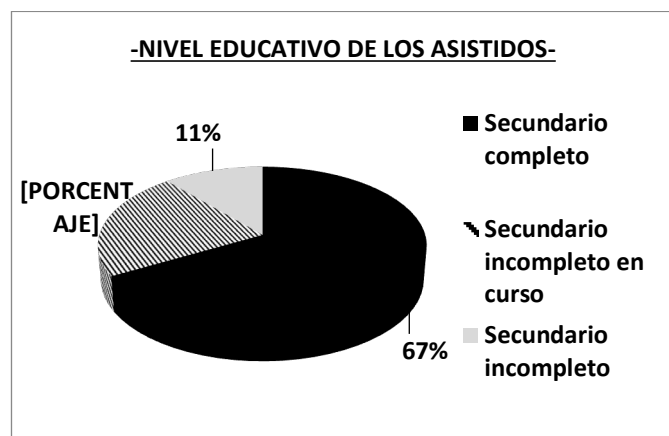


GRÁFICO N°4



2.-CONCLUSIÓN ONG, GRÁFICO N° 3 Y N° 4: EL 100% (9) DE ESTE GRUPO DE ASISTIDOS, SON DE NACIONALIDAD ARGENTINA. UNA SOLA PERSONA ES DE GÉNERO FEMENINO.

GRÁFICO N°5



Nivel educativo	Asistidos	%
Secundario completo	6	67%
Secundario incompleto en curso	2	22%
Secundario incompleto	1	11%
Total	9	100%

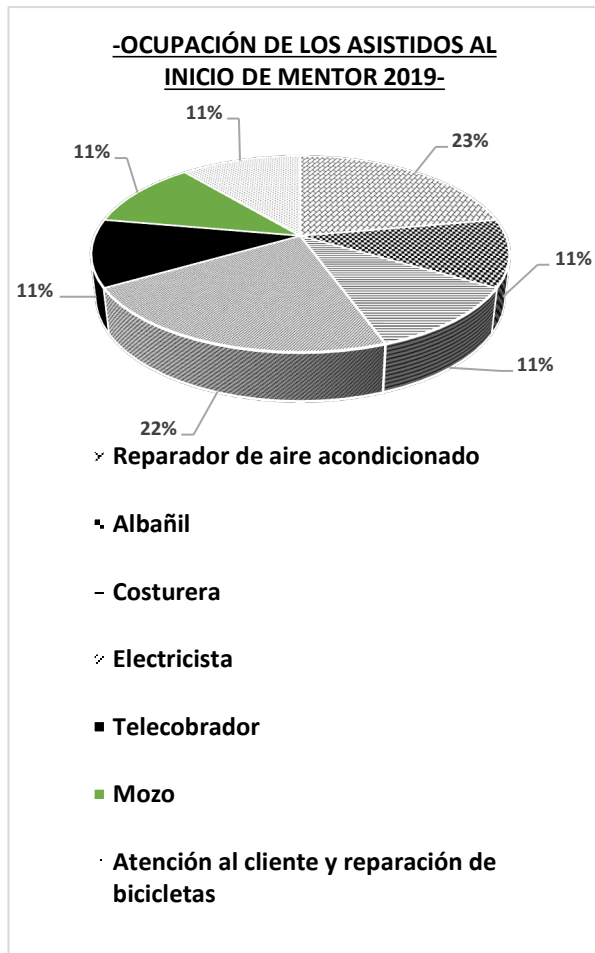
3.-CONCLUSIÓN ONG, GRÁFICO N°5:

1. EN LA EXPERIENCIA DE LA ONG 2010-2018, EL 70% DE LOS ASISTIDOS NO COMPLETARON LA ESCUELA SECUNDARIA, AL INGRESAR AL CURSO DE OFICIOS DE LOS CFP'S. ESTO RESTRINGIÓ SU CAPACITACIÓN A OFICIOS DE ESCASA DEMANDA, POR EJEMPLO: ALBAÑILERÍA, Y PINTURA.

2. EN MENTOR 2019, EL 67% (6) TERMINÓ EL SECUNDARIO, AL INGRESAR AL CFP N°37. ESTO LES PERMITIÓ CURSAR OFICIOS MÁS JERARQUIZADOS (REPARACIÓN DE AIRE ACONDICIONADO, ELECTRICIDAD DOMICILIARIA, ETC). EL 100% DE ESTOS ASISTIDOS FINALIZÓ LOS CURSOS DEL CFP N°37.

GRÁFICO N°6

Ocupación	Asistidos	%
Reparador de aire acondicionado	2	23%
Albañil	1	11%
Costurera	1	11%
Electricista	2	22%
Telecibrador	1	11%
Mozo	1	11%
Atención al cliente y reparación de bicicletas	1	11%
Total	9	100%



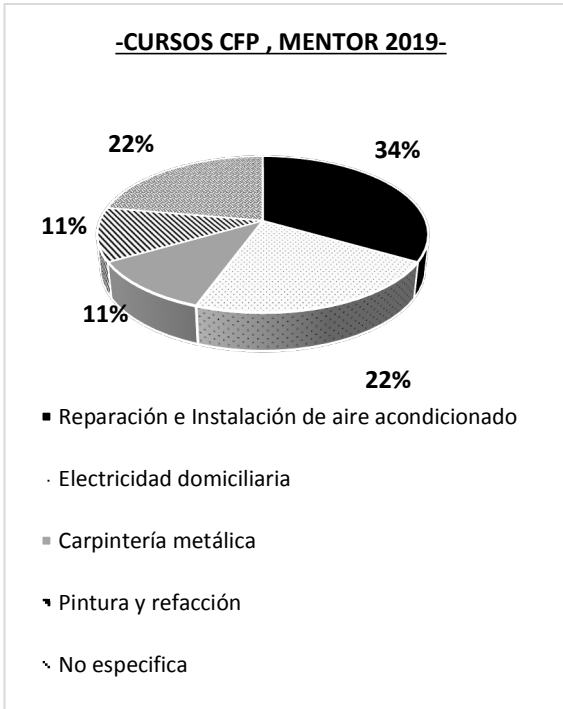
4). CONCLUSIÓN ONG, GRÁFICO N°6:

1. AL INICIO DEL CURSO EN EL CFP N°37, EL 22% (2) DE LOS ASISTIDOS SON ELECTRICISTAS. MIENTRAS QUE EL 23%(2) REPARAN AIRES ACONDICIONADOS. EL 11% (1) TRABAJA DE ALBAÑIL. EL RESTO TIENE DIFERENTES OFICIOS, QUE NO ESTÁN RELACIONADOS CON LOS CURSOS DEL CFP N° 37.
2. NINGÚN ASISTIDO ESTÁ EN RELACIÓN DE DEPENDENCIA.
3. TODOS SON INDEPENDIENTES.
4. NO TIENEN HABILIDADES DE REINSERCIÓN LABORAL. ESTA ES LA TAREA, QUE DESARROLLA EL VOLUNTARIO CON EL ASISTIDO.

GRÁFICO N°7

Curso CFP 2019	Asistidos	%
----------------	-----------	---

onguncorazon@gmail.com



Reparación e Instalación de aire acondicionado	3	34%
Electricidad domiciliaria	2	22%
Carpintería metálica	1	11%
Pintura y refacción	1	11%
No especifica	2	22%
Total	9	100%

GRÁFICO N°7:

EL 34 % (3) DE LOS ASISTIDOS, REALIZÓ EL CURSO DE INSTALACIÓN Y REPARACIÓN DE AIRE ACONDICIONADO. MIENTRAS QUE EL 22% (2) DE LOS ASISTIDOS REALIZÓ EL CURSO DE ELECTRICIDAD DOMICILIARIA Y EL 11% (1) EL CURSO DE PINTURA Y REFACCIÓN. UN

5.- CONCLUSIÓN ONG GRÁFICO N°7: AL FINALIZAR MENTOR 2019, TODOS LOS ASISTIDOS BUSCABAN INSERTARSE EN LOS OFICIOS QUE APRENDIERON EN EL CFP N°37. ELECTRICIDAD, INSTALACIÓN Y REPARACIÓN DE AIRE ACONDICIONADO, PINTURA Y REFACCIÓN. LAS CHARLAS CON LOS VOLUNTARIOS MENTOR 2019, FUERON CLAVES PARA SU ORGANIZACIÓN VITAL.

ASISTIDO (11%) FINALIZÓ EL CURSO DE CARPINTERÍA METÁLICA.

GRÁFICO N°8

Nivel de empleabilidad	Asistidos	%
Desocupado	3	34%
Empleo estable	3	33%
Trabajo precarizado *	3	33%
Total	9	100%

6.-CONCLUSIÓN ONG, GRÁFICO N°8: EL 67% (6) DE LOS ASISTIDOS, NO TIENE TRABAJO ESTABLE. SOLO TRABAJO PRECARIZADO* (CHANGAS) Y DESEMPLEO. HAY UN GRAVE PROBLEMA DE REINSERCIÓN LABORAL; CON LOS BUENOS RESULTADOS OBTENIDOS POR MENTOR 2019, SE CONTINUARÁ REORIENTANDO DURANTE EL 2020.

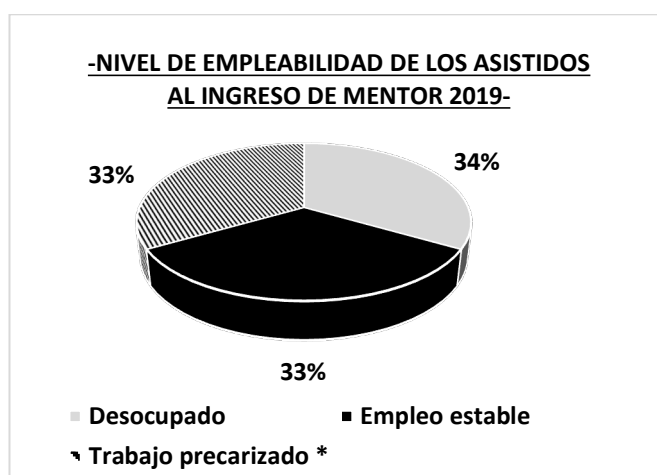
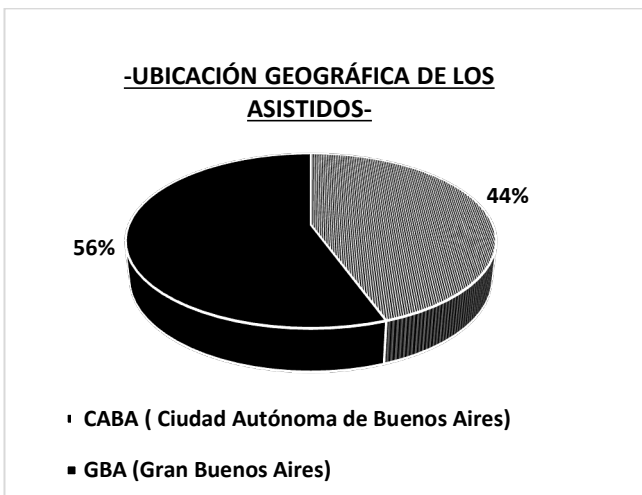


GRÁFICO N°9

Ubicación geográfica	Asistidos	%
CABA (Ciudad Autónoma de Buenos Aires)	4	44%
GBA (Gran Buenos Aires)	5	56%
Total	9	100%

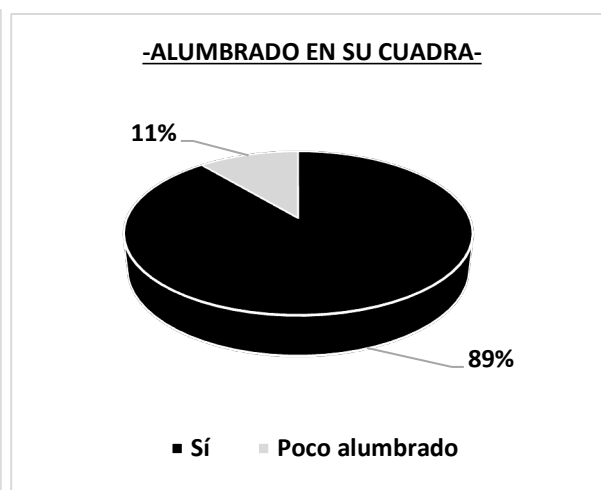
7.- CONCLUSIÓN ONG, GRÁFICO N°9: EL 56% (5) DE LOS ASISTIDOS, SON DEL GRAN BUENOS AIRES. EL 44 % (4) DE LOS ASISTIDOS, TIENEN DOMICILIO EN CABA.



SERVICIOS PÚBLICOS DE LOS ASISTIDOS, MENTOR 2019

GRÁFICO N°10

GRÁFICO N°11



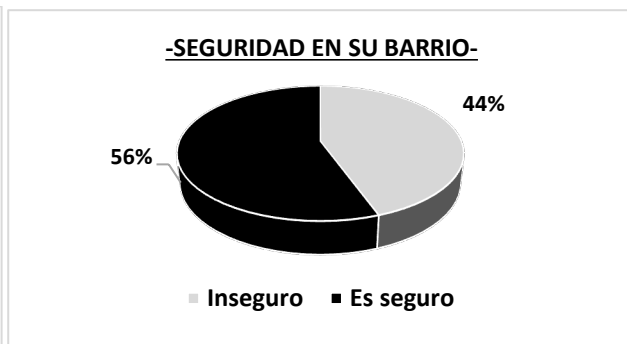
Servicios básicos (luz, agua y gas)	Asistidos	%
Todos los servicios básicos	4	45%
Gas envasado	4	44%
No específica	1	11%
Total	9	100%

Alumbrado	Asistidos	%
Sí	8	89%
Poco alumbrado	1	11%
Total	9	100%

GRÁFICO N°12

GRÁFICO N°13

Seguridad	Asistidos	%
Inseguro	4	44%
Es seguro	5	56%
Total	9	100%



Recolección de basura	Asistidos	%
Sí	8	89%
A veces pasa	1	11%
Total	9	100%

GRÁFICOS N°10, N°11, N°12, Y N° 13:

1. DURANTE EL PERÍODO 2000-2018, LA MAYORÍA DE LOS ASISTIDOS DE LA ONG, VIVÍAN EN GRAN BUENOS AIRES. LA CARENCIA DE SERVICIOS EN ESA POBLACIÓN ERA NOTORIA.
2. EN MENTOR 2019, EL 45% (4) DE LOS ASISTIDOS VIVEN EN CABA, Y NO TIENEN CARENCIA DE SERVICIOS. TODOS LOS ASISTIDOS QUE VIVEN EN CABA ESTÁN CONFORMES CON LOS SERVICIOS BÁSICOS (LUZ, GAS NATURAL, AGUA CORRIENTE, ALUMBRADO PÚBLICO, RECOLECCIÓN DE BASURA Y SEGURIDAD).
3. EL 56 % (5) DE LOS ASISTIDOS QUE VIVEN EN EL GRAN BUENOS AIRES NO CUENTAN CON RED DE GAS NATURAL. ESTO NO SIGNIFICA QUE NO PASE LA RED, SINO QUE POR SU COSTO, SE ABSTENÍAN A CONECTARSE.

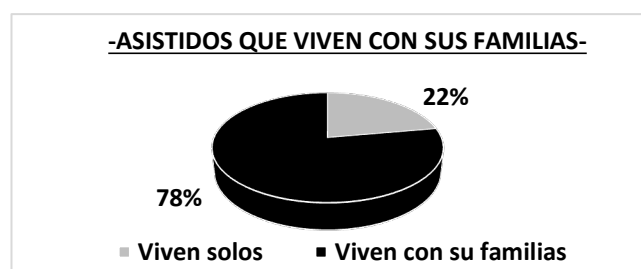
4. EL 56% (5) DE LOS ASISTIDOS QUE VIVEN EN GRAN BUENOS AIRES, CARECEN DE GAS NATURAL Y MANIFIESTAN POCA SEGURIDAD POR FALTA DE CUSTODIA POLICIAL.

PARA MENTOR 2019, SON RELEVANTES ESTAS CARENCIAS, POR ESTAR RELACIONADAS CON LA SALUD PSICOFÍSICA DEL

8.- CONCLUSIÓN ONG, GRÁFICOS N°10, N°11, N°12, Y N° 13: NUEVAMENTE LOS ASISTIDOS DE MENTOR 2019, TIENEN UNA MEJOR COBERTURA DE SERVICIOS BÁSICOS; SIN EMBARGO LA FALTA DE CAPACITACIÓN Y REINSERCIÓN LABORAL ES SIMILAR A LA DE LOS ASISTIDOS MÁS POBRES DEL GRAN BUENOS AIRES , TRATADOS POR LA ONG ,DURANTE EL PERÍODO 2010-2018.

ASISTIDO.

GRAFICO N°14



Asistidos que viven con sus familias	Asistidos	%
Viven solos	2	22%
Viven con su familias	7	78%
Total	9	100%

INGRESOS Y SUBSIDIOS DE LOS ASISTIDOS DE MENTOR 2019

9.- CONCLUSIÓN ONG, GRÁFICO N° 14:

1. EN EL AÑO 2019, EL 78% (7) DE LOS ASISTIDOS VIVEN CON SU FAMILIA, ESTO ES CLAVE PARA LA REINSERCIÓN LABORAL DEL ASISTIDO. EL 22% (2) SON MARGINADOS URBANOS, SIN GRUPO FAMILIAR, SIN DOMICILIO ESTABLE, Y TRABAJO PRECARIO (CHANGAS). LO INTERESANTE DE MENTOR 2019, ES QUE TODOS LOS MARGINADOS URBANOS TERMINARON SUS CURSOS.

2. DURANTE EL PERÍODO 2010-2018, LA ONG ESTUVO FOCALIZADA EN UN GRUPO MAYORITARIAMENTE DE MARGINADOS URBANOS, DE EXTREMA POBREZA. LA MAYORÍA DE ESTE GRUPO SE INSCRIBIÓ EN LOS CFP'S DE CABA, PERO EL 80% ABANDONÓ.

3. EN LA EXPERIENCIA MENTOR 2019, SE INCORPORA EL 78% (7) COMO ASISTIDOS POBRES, PERO CON NÚCLEO FAMILIAR CONSTITUÍDO Y SIENDO ESTUDIANTES REGULARES DEL CFP N°37. EL 22% DE LOS ASISTIDOS, SE INCENTIVARON A CONTINUAR LOS CURSOS EN EL 2020. LLEGANDO AL 100% DE PRESENTISMO EN 2019.

4. DURANTE LA EXPERIENCIA MENTOR 2019, SE CONSIDERA QUE LA CAUSA FUNDAMENTAL DE ESTE SINGULAR ÉXITO SE DEBE:

A).- EL ENCUENTRO SEMANAL DEL ASISTIDO CON EL VOLUNTARIO, QUE GENERÓ UN VÍNCULO DE ORIENTACIÓN CLAVE EN EL ASISTIDO.

B).- EL ENCUENTRO SEMANAL DEL DR. GOYTIA CON CADA UNO DE LOS ASISTIDOS FUE REALIZADO EN EL CFP N°37. ALLÍ SE PAGABA A CADA ASISTIDO SU PRESENTISMO Y PASAJES EN LA TARJETA SUBE. AMBOS PAGOS SON FUNDAMENTALES PARA EL ENCUENTRO CON EL VOLUNTARIO Y LA ASISTENCIA AL CFP N°37.

C).- LA SINERGIA DEL GRUPO DE ASISTIDOS DONDE LA MAYORÍA AL NO SER MARGINALES, INFLUENCIARON A LOS ASISTIDOS MARGINALES A

GRÁFICO N°15

GRÁFICO N°16

ASISTIDOS	N° DE ASISTIDOS	INGRESOS MENSUALES POR FAMILIA	CANTIDAD DE PERSONAS POR FAMILIA	INGRESOS	PENSIÓN O SUBSIDIO
I	1	1	1	\$9.000	-----
II	1	1	1	\$10.000	-----
III	1	1	3	\$17.000	\$6500 (AUH)*
IV	1	3	5	\$30.500	\$3000 (BECA PROGRESAR) \$1600 (AUH)
V	1	2	4	\$35.000	\$1900 (AUH)
VI	1	3	6	\$54.000	-----
VII	3	3	NO ESPECIFICAN	NO ESPECIFICAN	1 JUBILACIÓN (NO ESPECIFICA MONTO)
Total	9	11	20	\$155000	\$13.000



*AUH: ASIGNACIÓN UNIVERSAL POR HIJO.

GRAFICO N°15:

- 1).- 2 PERSONAS DEL GRUPO DE ASISTIDOS AFIRMARON GANAR ENTRE \$9000 Y \$10000 MENSUALES, Y VIVEN SOLOS.1 ASISTIDO MENCIONÓ GANAR \$17.000 PARA MANTENER SU FAMILIA DE 3 PERSONAS.
- 2).-1 ASISTIDO MENCIONÓ QUE EN SU FAMILIA HAY 3 INGRESOS, GANAN EN TOTAL \$30.500 MENSUALES PARA MANTENER UN GRUPO FAMILIAR DE 5 PERSONAS;
- 3).-1 ASISTIDO INFORMÓ QUE EN SU FAMILIA HAY 2 INGRESOS, GANAN EN TOTAL \$35.000 MENSUALES PARA MANTENER UN GRUPO FAMILIAR DE 4 PERSONAS.
- 4).-1 ASISTIDO INFORMÓ QUE EN SU FAMILIA HAY 3 INGRESOS, POR LO QUE CUENTAN CON \$54.000 PARA MANTENER UN GRUPO FAMILIAR DE 6 PERSONAS.
- 5).-3 ASISTIDOS NO ESPECIFICARON EL INGRESO MENSUAL, POR LO QUE SE PRESUME QUE NO TIENEN UN INGRESO ESTABLE.

GRÁFICO N°16: EL 56% (5) DE LOS ASISTIDOS DE MENTOR 2019 SI RECIBEN AYUDA DEL ESTADO, A TRAVÉS DE PENSIONES Y/O BECAS.

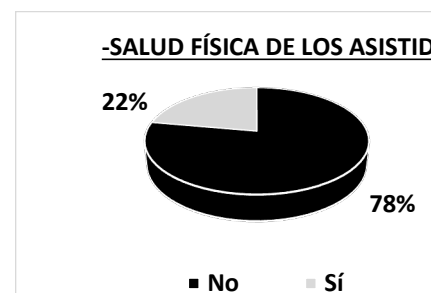
10.- CONCLUSIÓN ONG, GRÁFICOS N° 15 y N° 16:

1. EL TOTAL DE LO PERCIBIDO MENSUALMENTE POR EL CONJUNTO DE ASISTIDOS ES DE \$168.000 INCLUYENDO SUBSIDIOS.
2. SI DIVIDIMOS ESTA SUMA POR LOS 9 ASISTIDOS CADA UNO PERCIBE \$18.667.
3. SI DIVIDIMOS EL TOTAL (\$ 168.000) ENTRE TODOS SUS MIEMBROS (20), DA COMO RESULTADO \$8.400 POR CADA ASISTIDO Y MIEMBRO DEL GRUPO FAMILIAR.
4. 3 ASISTIDOS NO PERCIBEN NINGUNA REMUNERACIÓN MENSUAL FIJA; SON MARGINADOS URBANOS.
5. INDEC CLASIFICA:
 - a) PARA QUE UNA FAMILIA TIPO (DOS ADULTOS Y 2 NIÑOS) NO CAIGA EN LA LÍNEA DE POBREZA, NECESITARÍA PARA SUBSISTIR \$40.735 Y SI UNA FAMILIA GANA MENOS DE \$16.000 MENSUALES, CAERÍA EN LA LÍNEA DE INDIGENCIA.
 - b) 7 ASISTIDOS SE ENCUENTRAN EN LA CATEGORÍA DE POBRES.
 - c) DOS ASISTIDOS SE ENCUENTRAN EN LA CATEGORÍA DE INDIGENTES.
 - d) ES IMPOSIBLE, QUE LO ASISTIDOS NO TENGAN DESORIENTACIÓN PSICOLÓGICA, CUANDO PERCIBEN CADA UNO MENSUALMENTE \$8.400 PARA SUBSISTIR. LA MAYORÍA DE LOS ASISTIDOS SON POBRES, SEGÚN EL

SALUD PSICOFÍSICA DE LOS ASISTIDOS, PROYECTO MENTOR 2019

GRÁFICO N°17

Enfermedades/ cirugías	Asistidos	%
No	7	78%
Sí	2	22%
Total	9	100%



11.- CONCLUSIÓN ONG, GRÁFICO N°17:

- 1.- EL 78% (7) DE LOS ASISTIDOS DE MENTOR 2019, NO PRESENTA ENFERMEDADES Y/O CIRUGÍAS, MIENTRAS QUE EL 22% (2) DE LOS ASISTIDOS, TUVIERON INTERVENCIONES QUIRURJICAS.
- 2.- EN LA ONG 2010-2018, EL 75% DE LOS ASISTIDOS TENÍAN ENFERMEDADES LABORALES Y/ OPERACIONES MAL CURADAS.
- 3.-LOS ASISTIDOS DE LA ONG 2010-2018, QUE CONCLUYERON LOS CURSOS DE OFICIOS FUERON RECHAZADOS POR TENER ENFERMEDADES LABORALES.
- 4.-EN MENTOR 2019, LA MAYORÍA DEL GRUPO DE ASISTIDOS SON SANOS, ASÍ, SE EVITÓ LA DESERCIÓN POR PROBLEMAS DE SALUD.
- 5.- TAMBIEN LA POSIBILIDAD DE INGRESO LABORAL CON RELACIÓN DE DEPENDENCIA ES FACTIBLE, AL NO TENER IMPEDIMENTOS DE SALUD.

GRÁFICO

N°18

GRÁFICO N°19

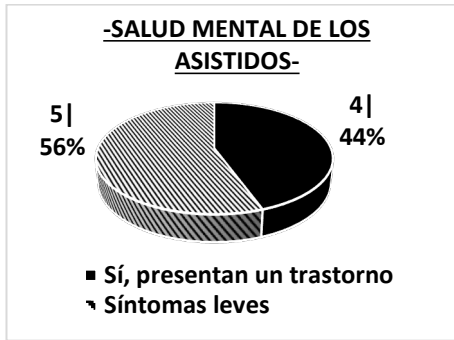


GRÁFICO N°20

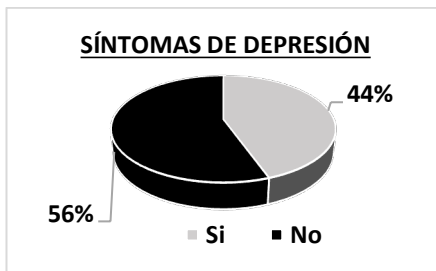


GRÁFICO N° 21



Asistido	Edad	Síntomas* de Depresión	Síntomas de Ansiedad	Diagnóstico	Terapias
XXJM	41	SÍ	SÍ	*TRASTORNO Negativista-desafiante ; Déficit de atención	Terapia cognitiva conductual
XLFC	22	NO	SÍ	No presenta	Psicoterapia individual breve
LLMM	30	Si	SÍ	TRASTORNO de Ansiedad generalizada.	Terapia cognitiva conductual
WWRU	54	SÍ	SÍ	TRASTORNO de Ansiedad generalizada. Síntomas de estrés postraumático	Terapia cognitiva conductual
JKCB	23	SÍ	SÍ	No presenta	Psicoterapia individual breve
VVSC	45	SÍ	SÍ	TRASTORNO de ansiedad generalizada; Trastorno bipolar	Terapia cognitiva conductual
GGOG	36	NO	SÍ	No presenta	Psicoterapia individual breve
QQER	48	NO	SÍ	No presenta	Psicoterapia individual breve
XXJP	33	NO	SÍ	No presenta	Psicoterapia individual breve

* Trastorno: es un conjunto de síntomas acentuados que se mantienen en un tiempo y orden establecido y alteran la conducta de la persona. Por ejemplo: Trastorno de ansiedad generalizada.

*Síntoma: señal de la presencia de alguna enfermedad .El síntoma es el modo, en que esa enfermedad se manifiesta. Por ejemplo: fatiga, en la depresión.

GRÁFICO N°18:

- 1.- EL 40 %(4) DE LOS ASISTIDOS PRESENTAN DIAGNÓSTICO DE TRASTORNO, Y REQUIEREN ATENCIÓN PSICOLÓGICA.
- 2.- EL 60% (5) DE LOS ASISTIDOS SOLO PRESENTAN SÍNTOMAS LEVES; NUESTRA ONG ANALIZA POSIBLES SOLUCIONES TERAPÉUTICAS.

GRÁFICO N° 19: DIFERENCIA CLÍNICA ENTRE LOS ASISTIDOS QUE PRESENTAN SÍNTOMAS LEVES Y ASISTIDOS QUE PRESENTAN TRASTORNOS.

GRÁFICO N°20: EL 44% (4) DE LOS ASISTIDOS DE MENTOR 2019 TIENEN SÍNTOMAS DE DEPRESIÓN; Y EL RESTO NO PRESENTA SÍNTOMAS.

GRÁFICO N°21: EL 100% (9) DE LOS ASISTIDOS TIENE SÍNTOMAS DE ANSIEDAD.

12.- CONCLUSIÓN ONG, GRÁFICOS N° 18, N°19, N°20, N°21:

1. LA CAUSA DIRECTA DE ESTOS SÍNTOMAS Y TRASTORNOS, PRESENTES EN LA MAYORÍA DE LOS ASISTIDOS, SE DEBE A LA DESORGANIZACIÓN PSICOLÓGICA, QUE PRODUCE LA POBREZA Y MARGINACIÓN, LA FALTA DE CAPACITACIÓN Y SU DIFÍCIL REINSERCIÓN LABORAL Y SOCIAL.
2. CON MENTOR 2019, DONDE SE BRINDA SEMANALMENTE ENTREVISTAS INDIVIDUALES A LOS ASISTIDOS, SE BUSCA RESOLVER ESTA PROBLEMÁTICA.
3. TODOS LOS ASISTIDOS TIENEN SÍNTOMAS DE ANSIEDAD MANIFIESTA. LA POBREZA ESTRUCTURAL GENERA ANSIEDAD PERMANENTE. ÉSTA AUMENTA CUANDO DIARIAMENTE EL ASISTIDO CONFIRMA SU DIFÍCIL REINSERCIÓN LABORAL. LA DEPRESIÓN PERMANENTE TAMBIEN SE MANIFIESTA EN LOS ASISTIDOS, EN DIFERENTES GRADOS; FALTA DE CONCENTRACIÓN Y TEMORES INFUNDADOS, ATENTAN CONTRA LA CAPACITACIÓN Y REINSERCIÓN DEL ASISTIDO. LA ONG A TRAVÉS DE MENTOR 2019-2020, BUSCA RESOLVER ESTOS PROBLEMAS.

*PARA PRESERVAR LA IDENTIDAD DE LOS ASISTIDOS LOS NOMBRES SON FICTICIOS.

TIEMPO BRINDADO POR LOS VOLUNTARIOS MENTOR 2019

1).- TAREA REALIZADA POR EL VOLUNTARIO, A TRAVÉS DE 16 ENCUENTROS SEMANALES DE 2 HORAS CON SU ASISTIDO. 32 HORAS EN TOTAL.

2).- TAREA REALIZADA POR EL DR. GOYTIA; 20 ENCUENTROS SEMANALES DE 4 HORAS CADA UNO, CON TODOS LOS ASISTIDOS DEL CFP N°37. 80 HORAS EN TOTAL.

3).-TAREA REALIZADA POR LOS COLABORADORES EN EL CFP N°37, 8 HORAS.

4).-TAREAS DESARROLLADAS POR LA LIC. CRISTINA KRAM URIBE (PSICÓLOGA) Y LA LIC. CINTIA TERRADA (TRABAJADORA SOCIAL), PROFESIONALES RENTADAS DE LA ONG UN CORAZÓN. 12 HS.

DESARROLLO PSICOLÓGICO DE LOS ASISTIDOS DE MENTOR 2019-2020

Asistido*	Edad	Test 21/8	Test 11/11	Test 21/12	Diagnóstico certero	Terapias
XXJM	41	1) >>Ansiedad ; 2)>>Inestabilidad emocional;3)>> Conducta agresiva;4) >>Sociabilidad ; 5)>> Tendencia a mentir;	Mantiene estado	1) >>Ansiedad; 2)>>Inestabilidad emocional;3)> Conducta agresiva;4) >>Sociabilidad; Puede relacionarse con los demás sin resultar agresivo.	Trastorno Negativista-desafiante ; Déficit de atención	Terapia cognitiva conductual
XLFC	22	<Sociabilidad ;	Mantiene estado	Sociabilidad (mejora la manera de relacionarse con las personas).	No presenta	Psicoterapia individual breve
LLMM	30	1)>> Falta de conciencia ;2)<Sociabilidad;>> 3)Inestabilidad emocional 4)>>Depresión	1)> Conciencia; 2)<Sociabilidad; 3)>> Inestabilidad emocional 4)Depresión	Mantiene estado	Trastorno de Ansiedad generalizada.	Terapia cognitiva conductual
WWRU	54	1) >>Ansiedad ; 2)>>Inestabilidad emocional 3) >Estrés 4)Depresión	1) >Ansiedad ; 2)>Inestabilidad emocional 3)Estrés 4) Depresión	Mantiene estado	Trastorno de Ansiedad generalizada. Síntomas de estrés postraumático	Terapia cognitiva conductual
JKCB	23	<Sociabilidad	Mantiene estado	Sociabilidad (mejora la manera de relacionarse con las personas).	No presenta	Psicoterapia individual breve
VVSC	45	1) >>Ansiedad ; 2)>>Inestabilidad emocional;3)>> Genera conflictos 4) >>Tendencia a mentir 5) >>Depresión	Mantiene estado	Mantiene estado	Trastorno de ansiedad generalizada; Trastorno bipolar; Síntomas de depresión	Terapia cognitiva conductual
GGOG	36	1)>>Ansiedad; 2) < Sociabilidad	Mantiene estado	> Ansiedad; Sociabilidad (mejora la manera de relacionarse con las personas).	No presenta	Psicoterapia individual breve
QQER	48	1)> Ansiedad;2)<Sociabilidad	1)> Ansiedad ;2)Sociabilidad (mejora la manera de relacionarse con las personas)	Mantiene estado	No presenta	Psicoterapia individual breve
XXJP	33	1) >>Ansiedad ;>> Falta de conciencia	Mantiene estado	1) >Ansiedad ;> Falta de conciencia	No presenta	Psicoterapia individual breve

*PARA PRESERVAR LA IDENTIDAD DE LOS ASISTIDOS LOS NOMBRES SON FICTICIOS.

NIVELES: <ATENUADO; NORMAL; >ACENTUADO; >>MUY ACENTUADO

1. **SE ANALIZARON LAS SIGUIENTES CARACTERÍSTICAS PSICOLÓGICAS DE LOS ASISTIDOS DE MENTOR 2019:**
ANSIEDAD; ESTRÉS (ALTOS NIVELES DE ANSIEDAD); INESTABILIDAD EMOCIONAL (FALTA DE CONTROL DE LAS EMOCIONES); AGRESIVIDAD; SOCIABILIDAD; FALTA DE CONCIENCIA (FENÓMENO CLÍNICO EN EL QUE LA PERSONA NO PARECE SER CONSCIENTE DE MANERA REALISTA); TENDENCIA A MENTIR Y DEPRESIÓN.
2. **METODOLOGÍA:** ENCUESTAS Y ENTREVISTAS INDIVIDUALES.
3. **TEST UTILIZADOS:**
 - TEST EPQ- R (TEST DE PERSONALIDAD), NEUROTICISMO, PSICOTICISMO; EXTROVERSIÓN Y ESCALA L (TENDENCIA A MENTIR).
 - SUB- ESCALA DE TORONTO – ALEXITIMIA.
 - ESCALA DE ANSIEDAD SOCIAL (GAMBRILL & RICHIE).

CRISTINA KRAM URIBE

LIC. EN PSICOLOGÍA

MN.65577

LOS INTERESADOS EN HACER VOLUNTARIADO DE 1,30 HS SEMANALES, DURANTE MARZO- JULIO DE 2020, PUEDEN COMUNICARSE CON DANIEL GOYTIA AL 1145148300.

DR. DANIEL GOYTIA



www.onguncorazon.org

onguncorazon@gmail.com

BARTOLOMÉ MITRE 226

CIUDAD AUTÓNOMA DE BUENOS AIRES

FEBRERO DE 2020